

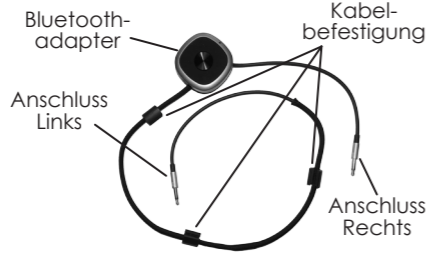
Lautsänger

Der lebendige Klang

KOPFHÖRER BLUETOOTH ADAPTER

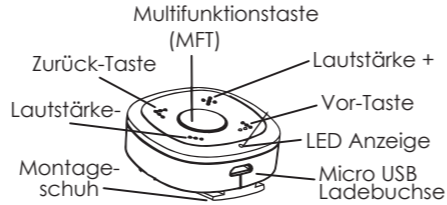
Bedienungsanleitung

Produktübersicht



Der Lautsänger Kopfhörer Bluetooth Adapter ist für die Kopplung eines Kopfhörers mit einem Bluetooth Sender entwickelt. Als Sender können alle bluetoothfähigen Geräte z.B. Smartphone, Fernseher, Mediaplayer, Tablet, Laptop, etc. verwendet werden. Beachten Sie, dass die Audioqualität auch von der Qualität des Senders abhängt. Höchste Audioqualität wird erreicht, wenn der Sender aptX HD unterstützt. Bei älteren Sendern, die lediglich SBC unterstützen kann es vorkommen, dass die Audioausgabe bei Wiedergabe von Videos nicht Bildsynchron ist, dies ist kein Mangel des Adapters. Für den bildsynchronen Betrieb wird mindestens aptX benötigt, besser aptX LL oder HD.

Bedienelemente



Multifunktions-taste (MFT)	Ein-/Ausschalten 2 Sek. gedrückt halten
	Kopplungsmodus Nach Einschalten doppelt drücken (LED blinkt rot und blau)
	Play / Pause Kurz drücken
Vor-Taste	Nächstes Stück
Zurück-Taste	Vorheriges Stück
Lautstärke + Lautstärke -	Lang/kurz drücken zur Lautstärkeneinstellung

Anschließen



- Der Bluetooth Adapter wird mit dem Montageschuh am rechten Lautsprecherbügel eingeschoben. Durch leichten Druck klemmt er am Bügel fest.
- Das rechte Anschlusskabel wird an der rechten Kopfhörerarmanschlussschleife angeschlossen.

Kopplung

Ein Sender muss einmal gekoppelt werden um ihn mit dem Bluetooth Adapter zu verbinden. Die drei zuletzt gekoppelten Geräte werden von dem Adapter automatisch erkannt.

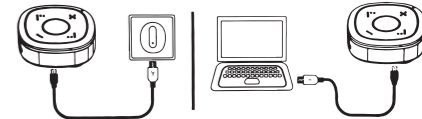
- Bluetooth-Adapter einschalten (MFT 2 Sekunden drücken).
- In den Kopplungsmodus durch doppeltes Drücken der Multifunktionstaste.
- Suchen Sie in der Geräteliste Ihres Bluetooth-Sendegerätes nach „BTI-031“. Klicken Sie darauf um eine Verbindung herzustellen. Nach dem Verbinden blinkt die LED langsam blau.

Aufladen

LED blinkt rot: Akku-Ladezustand gering
LED leuchtet konstant rot: Ladevorgang
LED rot erloschen: voll aufgeladen
(Dauer ca. 2 Stunden)

Anschluß zum Laden

Schließen Sie den Bluetooth Adapter mit einem Micro-USB-Kabel an die Stromversorgung an (Ladegerät, Auto-Ladegerät, Computer USB Anschluss, etc.)



Hinweise:

- Bitte laden Sie den Bluetooth-Adapter mindestens alle 3 Monate, falls es nicht verwendet wird
- Wenn es vorkommt, dass sich der Bluetooth Adapter im Betrieb selbstständig abschaltet, resettet Sie ihn, indem Sie die MFT gedrückt halten und gleichzeitig das Ladegerät anschließen.

LED-Anzeige

Modus	LED Anzeige
Einschalten	LED blinkt 2 mal blau
Ausschalten	LED blinkt 2 mal rot
Kopplung	LED blinkt abwechselnd rot und blau
Stand-by	LED blinkt zweimal blau alle 3 Sekunden
Mehrfachverbindung	unterstützt die Verbindung von 2 Sendern gleichzeitig
Verbunden/ Betrieb	aptX HD: LED blinkt blau 4 Mal alle 5s aptX Low Latency: LED blinkt blau 3 Mal alle 5s aptX: LED blinkt blau 2 Mal alle 5s SBC: LED blinkt blau 1 Mal alle 5s
Doppelverbindung	LED leuchtet blau

Akku-Ladezustand gering	LED blinkt rot
Ladevorgang	LED leuchtet rot
Voll geladen	LED rot erloschen

Kompatibilität

Der Lautsänger Adapter ist Kompatibel mit folgenden Kopfhörern;

- Lautsänger Journey
- Lautsänger Explorer Silver
- Lautsänger Explorer Gold
- Lautsänger Artic Explorer
- Meze 99 Classcis
- Meze 99 Neo

Spezifikation

Produktkennung	BTI-031
Bluetooth Version	V5.0, Class II
Bluetooth Chipsatz	CSR BC8675
Betriebsfrequenz	2,402GHz-2,480GHz
Bluetooth-Protokoll	A2DP, AVRCP, HSP
Mehrfachverbindung	unterstützt 2 Verbindungen
Codec	aptX HD aptX Low Latency aptX SBC
Betriebszeit	ca. 8 Stunden
Ladezeit	ca. 2 Stunden
Akku	Lithium-Ion Polymer 3,7V, 160 mAh
Stromversorgung	5V DC, \geq 300mA
Gewicht	ca. 33g
Maße	44 x 44 x 19 mm

Konformitätserklärung



Dieses Produkt entspricht der Richtlinie zur elektromagnetischen Verträglichkeit (2014/53/EU), wenn es gemäß dieser Bedienungsanleitung verwendet und installiert wird.

Gewährleistung

Lautsänger leistet Gewähr im Rahmen der gesetzlichen Bestimmungen. Bitte schicken Sie das Gerät ausreichend frankiert mit einer Fehlerbeschreibung und einen Kaufnachweis an:

Lautsänger UG
(haftungsbeschränkt)
Brentanostr. 23
D-69434 Hirschhorn/Neckar

Entsorgung



Ordnungsgemäße Entsorgung dieses Produkts. (Elektro- und Elektronik-Altgeräte) Gültig in der Europäischen Union und anderen europäischen Ländern mit getrennten Sammelsystemen.

Diese Kennzeichnung auf dem Produkt, dem Zubehör oder der Literatur weist darauf hin, dass das Produkt und sein elektronisches Zubehör am Ende seiner Lebensdauer nicht zusammen mit dem übrigen Hausmüll entsorgt werden sollten. Um eine mögliche Belastung der Umwelt oder der menschlichen Gesundheit durch unkontrollierte Abfallentsorgung zu vermeiden, trennen Sie diese Gegenstände bitte von anderen Arten von Hausmüll und entsorgen Sie sie verantwortungsbewusst, um die nachhaltige Wiederverwendung von Materialressourcen zu fördern.

Lautsänger UG
(haftungsbeschränkt)
Brentanostr. 23
D-69434 Hirschhorn/Neckar
info@lautsaenger.com
+49 (0) 6272 55 999 05
www.lautsaenger.com